

**1.- Mercado Secundario: Negociación en Plataforma**

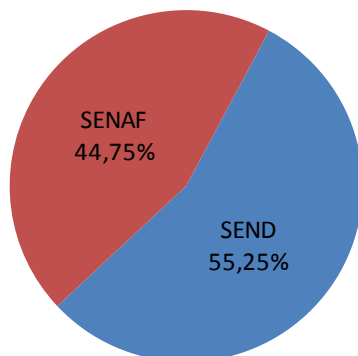
**Abril 2019**

**Volúmenes Negociados**

Negociación en Plataforma	Año 2019		Año 2018	
	Mes	Acumulado	Mes	Acumulado
<b>Deuda Pública</b>	<b>27.760,20</b>	<b>128.478,28</b>	<b>13.739,74</b>	<b>66.922,69</b>
SENAF	11.573,67	57.497,65	7.303,55	39.915,91
SEND	16.186,53	70.980,63	6.436,20	27.006,78
<b>Renta Fija Privada</b>	<b>17,35</b>	<b>93,37</b>	<b>39,29</b>	<b>215,10</b>
SEND	17,35	93,37	39,29	215,10
<b>Total general</b>	<b>27.777,55</b>	<b>128.571,65</b>	<b>13.779,03</b>	<b>67.137,80</b>

importes en millones €

**Volúmenes Negociados  
Deuda Pública  
Año 2019**

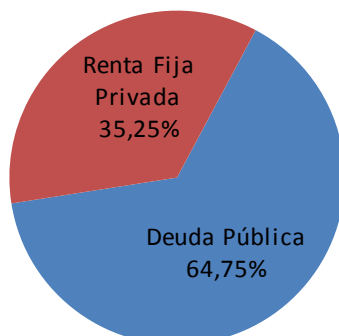


**Nº de Operaciones**

Negociación en Plataforma	Año 2019		Año 2018	
	Mes	Acumulado	Mes	Acumulado
<b>Deuda Pública</b>	<b>2.094</b>	<b>10.490</b>	<b>1.255</b>	<b>6.368</b>
SENAF	1.570	7.714	900	4.679
SEND	524	2.776	355	1.689
<b>Renta Fija Privada</b>	<b>1.263</b>	<b>5.712</b>	<b>2.791</b>	<b>13.626</b>
SEND	1.263	5.712	2.791	13.626
<b>Total general</b>	<b>3.357</b>	<b>16.202</b>	<b>4.046</b>	<b>19.994</b>

Nº de operaciones

**Nº de Operaciones  
Año 2019**

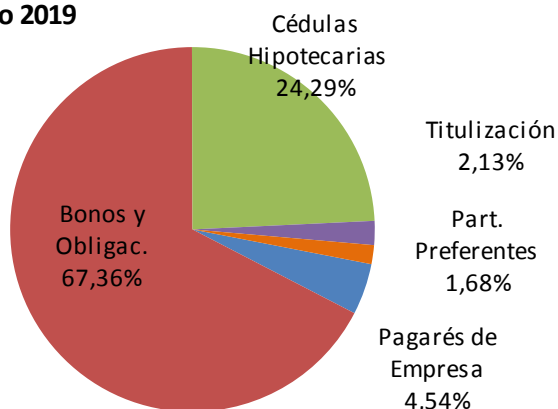


## 2.- Admisiones a Cotización

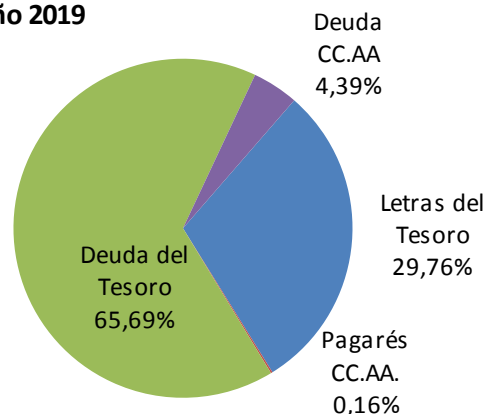
Admisiones	Año 2019		Año 2018		Variación	
	Mes	Acumulado	Mes	Acumulado	Mes	Acumulado
<b>AIAF</b>	<b>60.352,89</b>	<b>370.010,62</b>	<b>17.622,50</b>	<b>1.215.131,20</b>	<b>242%</b>	<b>-70%</b>
<b>Renta Fija Privada</b>	<b>7.068,76</b>	<b>59.626,24</b>	<b>2.062,61</b>	<b>33.011,99</b>	<b>243%</b>	<b>81%</b>
Pagarés de Empresa	743,58	2.707,30	1.582,93	4.784,58	-53%	-43%
Bonos y Obligaciones	2.125,18	40.163,95	129,68	15.291,71	1539%	163%
Cédulas Hipotecarias	3.200,00	14.485,00	0,00	5.125,00		183%
Titulización	0,00	1.270,00	0,00	6.210,70		-80%
Participaciones Preferentes	1.000,00	1.000,00	350,00	1.600,00	186%	-38%
<b>Deuda Pública</b>	<b>53.284,12</b>	<b>310.384,37</b>	<b>15.559,89</b>	<b>1.182.119,21</b>	<b>242%</b>	<b>-74%</b>
Letras del Tesoro	6.221,17	23.229,12	6.293,69	24.147,49	-1%	-4%
Pagarés CC.AA.	6,04	125,35	41,40	520,89	-85%	-76%
Deuda del Tesoro	7.919,31	51.273,15	9.224,81	55.524,93	-14%	-8%
Deuda CC.AA.	100,00	3.428,00	0,00	7.126,07		-52%
Otros Emisores Públicos			0,00	810,00		-100%
Strips	60,55	1.484,14	0,00	40,00		3610%
Deuda Pública Extranjera	38.977,05	230.844,62	0,00	1.093.949,83		-79%
<b>MARF</b>	<b>745,30</b>	<b>2.838,50</b>	<b>568,10</b>	<b>2.268,30</b>	<b>31%</b>	<b>25%</b>
<b>Renta Fija Privada</b>	<b>745,30</b>	<b>2.838,50</b>	<b>568,10</b>	<b>2.268,30</b>	<b>31%</b>	<b>25%</b>
Pagarés de Empresa	706,20	2.760,80	567,20	2.147,00	25%	29%
Bonos y Obligaciones	37,50	73,80	0,90	121,30	4067%	-39%
Titulización	1,60	3,90	0,00	0,00		
<b>Total general</b>	<b>61.098,19</b>	<b>372.849,11</b>	<b>18.190,60</b>	<b>1.217.399,50</b>	<b>236%</b>	<b>-69%</b>

importes en millones €

**Admisiones Renta Fija Privada  
Año 2019**



**Admisiones Deuda Pública Española  
Año 2019**



### 3.– Saldos en Circulación

Saldo Vivo	Abril 2019	Abril 2018	Variación
<b>AIAF</b>	<b>6.673.525,07</b>	<b>2.619.625,32</b>	<b>154,8%</b>
<b>Renta Fija Privada</b>	<b>472.544,53</b>	<b>496.689,29</b>	<b>-4,9%</b>
Pagarés de Empresa	8.824,20	10.252,62	-13,9%
Bonos y Obligaciones	72.693,64	77.667,88	-6,4%
Cédulas Hipotecarias	209.965,47	204.315,47	2,8%
Titulización	175.821,22	201.458,32	-12,7%
Participaciones Preferentes	5.240,00	2.995,00	75,0%
<b>Deuda Pública</b>	<b>6.200.980,54</b>	<b>2.122.936,03</b>	<b>192,1%</b>
Letras del Tesoro	67.221,76	71.146,01	-5,5%
Pagarés CC.AA.	282,25	359,79	-21,6%
Deuda del Tesoro	905.146,88	859.137,97	5,4%
Deuda CC.AA.	33.800,93	33.207,55	1,8%
Otros Emisores Públicos	1.573,20	2.629,11	-40,2%
Strips	62.300,67	62.255,76	0,1%
Deuda Pública Extranjera	5.130.654,85	1.094.199,83	368,9%
<b>MARF</b>	<b>4.041,21</b>	<b>2.956,55</b>	<b>36,7%</b>
<b>Renta Fija Privada</b>	<b>4.041,21</b>	<b>2.956,55</b>	<b>36,7%</b>
Pagarés de Empresa	2.216,50	1.541,60	43,8%
Bonos y Obligaciones	1.489,09	1.298,01	14,7%
Titulización	335,62	116,94	187,0%
<b>Bolsa de Barcelona</b>	<b>3.940,83</b>	<b>5.675,83</b>	<b>-30,6%</b>
<b>Renta Fija Privada</b>	<b>521,45</b>	<b>708,24</b>	<b>-26,4%</b>
Titulización	521,45	708,24	-26,4%
<b>Deuda Pública</b>	<b>3.419,39</b>	<b>4.967,59</b>	<b>-31,2%</b>
Deuda CC.AA.	26,20	25,80	1,6%
Otros Emisores Públicos	2.937,79	4.456,79	-34,1%
Pagarés CC.AA.	455,40	485,00	-6,1%
<b>Bolsa de Bilbao</b>	<b>4.821,94</b>	<b>4.276,30</b>	<b>12,8%</b>
<b>Deuda Pública</b>	<b>4.821,94</b>	<b>4.276,30</b>	<b>12,8%</b>
Deuda CC.AA.	4.771,94	4.226,30	12,9%
Otros Emisores Públicos	50,00	50,00	0,0%
<b>Bolsa de Madrid</b>	<b>189,33</b>	<b>189,33</b>	<b>0,0%</b>
<b>Renta Fija Privada</b>	<b>189,33</b>	<b>189,33</b>	<b>0,0%</b>
Bonos y Obligaciones	189,32	189,32	0,0%
Cédulas Hipotecarias	0,01	0,01	0,0%
<b>Total general</b>	<b>6.686.518,39</b>	<b>2.632.723,33</b>	<b>154,0%</b>

importes en millones €