

1.- Mercado Secundario: Negociación en Plataforma

Agosto 2019

Volúmenes Negociados

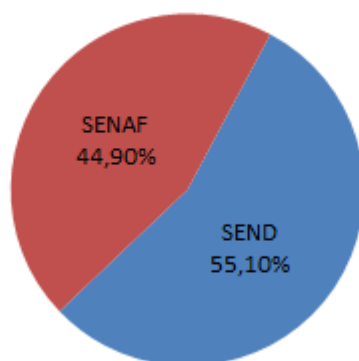
Negociación en Plataforma	Año 2019		Año 2018	
	Mes	Acumulado	Mes	Acumulado
1.- Deuda Pública	27.531,52	244.872,46	11.706,70	129.043,38
SENAF	9.701,23	109.935,64	6.458,22	66.504,71
SEND	17.830,28	134.936,82	5.248,48	62.538,66
2.- Renta Fija Privada	11,71	180,69	10,51	316,21
SEND	11,71	180,69	10,51	316,21
Total general	27.543,22	245.053,16	11.717,21	129.359,59

importes en millones €

Volúmenes Negociados

Deuda Pública

Año 2019



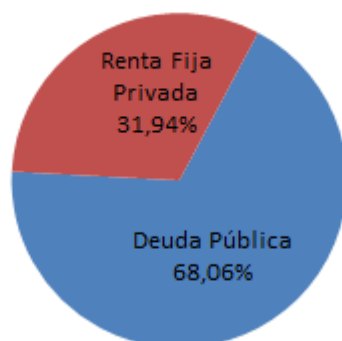
Nº de Operaciones

Negociación en Plataforma	Año 2019		Año 2018	
	Mes	Acumulado	Mes	Acumulado
1.- Deuda Pública	2.299	20.912	1.395	12.733
SENAF	1.563	15.169	1.139	9.156
SEND	736	5.743	256	3.577
2.- Renta Fija Privada	616	9.815	855	19.989
SEND	616	9.815	855	19.989
Total general	2.915	30.727	2.250	32.722

Nº de operaciones

Nº de Operaciones

Año 2019

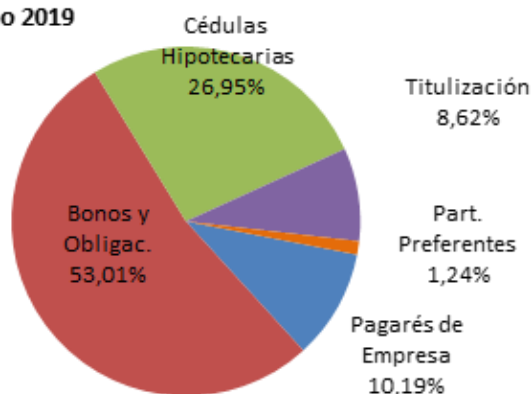


2.- Admisiones a Cotización

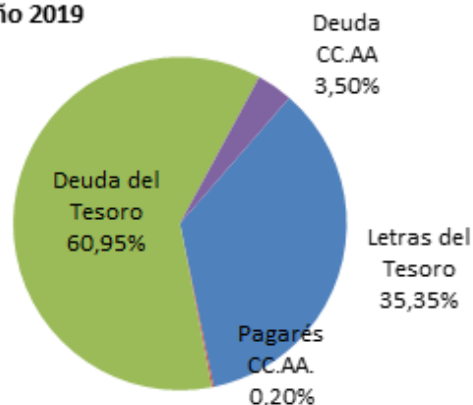
Admisiones	Año 2019		Año 2018		Variación	
	Mes	Acumulado	Mes	Acumulado	Mes	Acumulado
1.- AIAF	55.041,43	612.331,22	42.436,31	5.642.933,20	30%	-89%
1 Renta Fija Privada	4.393,83	80.942,42	1.557,97	44.838,64	182%	81%
1 Pagares	846,68	8.248,16	920,70	9.265,35	-8%	-11%
2 B y O	47,15	42.905,86	209,27	16.405,59	-77%	162%
3 Ced.	3.000,00	21.815,00	0,00	7.175,00		204%
4 Tituliz.	500,00	6.973,40	428,00	10.392,70	17%	-33%
5 PPR	0,00	1.000,00	0,00	1.600,00		-38%
2 Deuda Pública	50.647,61	531.388,80	40.878,34	5.598.094,56	24%	-91%
1 Letras	6.505,98	50.199,72	7.067,45	53.409,57	-8%	-6%
2 Pag CCAA	39,90	290,30	37,10	679,69	8%	-57%
3 B y O Tesoro	4.820,13	86.550,44	4.983,79	96.662,38	-3%	-10%
4 Deuda CCAA	0,00	4.963,19	0,00	7.192,07		-31%
5 ODP			0,00	810,00		-100%
6 Strips	5,75	2.458,98	0,00	44,00		5489%
7 Tesoros Extranjeros	39.275,84	386.926,17	28.790,00	5.439.296,84	36%	-93%
2.- MARF	248,60	6.269,10	166,90	4.004,10	49%	57%
1 Renta Fija Privada	248,60	6.269,10	166,90	4.004,10	49%	57%
1 Pagares	244,40	5.758,10	0,00	3.525,60		63%
2 B y O	0,00	152,50	0,60	310,90	-100%	-51%
4 Tituliz.	4,20	358,50	166,30	167,60	-97%	114%
Total general	55.290,03	618.600,31	42.603,21	5.646.937,30	30%	-89%

importes en millones €

Admisiones Renta Fija Privada Año 2019



Admisiones Deuda Pública Española Año 2019



3.– Saldos en Circulación

Saldo Vivo	Agosto 2019	Agosto 2018	Variación
AIAF	6.601.783,10	6.804.275,07	-3,0%
Renta Fija Privada	468.961,05	476.981,48	-1,7%
Pagarés de Empresa	9.226,21	8.992,59	2,6%
Bonos y Obligaciones	71.431,57	72.547,03	-1,5%
Cédulas Hipotecarias	210.607,97	197.955,47	6,4%
Titulización	172.455,31	194.491,39	-11,3%
Participaciones Preferentes	5.240,00	2.995,00	75,0%
Deuda Pública	6.132.822,04	6.327.293,59	-3,1%
Letras del Tesoro	64.555,39	69.285,34	-6,8%
Pagarés CC.AA.	338,26	358,25	-5,6%
Deuda del Tesoro	919.665,80	879.461,99	4,6%
Deuda CC.AA.	34.690,12	32.304,68	7,4%
Otros Emisores Públicos	1.573,20	2.457,35	-36,0%
Strips	59.586,09	60.566,36	-1,6%
Deuda Pública Extranjera	5.052.413,18	5.282.859,62	-4,4%
MARF	4.737,53	3.178,43	49,1%
Renta Fija Privada	4.737,53	3.178,43	49,1%
Pagarés de Empresa	2.578,60	1.477,70	74,5%
Bonos y Obligaciones	1.522,08	1.416,16	7,5%
Titulización	636,85	284,57	123,8%
Bolsa de Barcelona	3.919,64	4.055,43	-3,3%
Renta Fija Privada	497,56	612,25	-18,7%
Titulización	497,56	612,25	-18,7%
Deuda Pública	3.422,09	3.443,19	-0,6%
Deuda CC.AA.	32,60	30,40	7,2%
Otros Emisores Públicos	2.937,79	2.937,79	0,0%
Pagarés CC.AA.	451,70	475,00	-4,9%
Bolsa de Bilbao	4.821,94	4.191,94	15,0%
Deuda Pública	4.821,94	4.191,94	15,0%
Deuda CC.AA.	4.771,94	4.141,94	15,2%
Otros Emisores Públicos	50,00	50,00	0,0%
Bolsa de Madrid	189,72	189,73	0,0%
Renta Fija Privada	189,72	189,73	0,0%
Bonos y Obligaciones	189,71	189,72	0,0%
Cédulas Hipotecarias	0,01	0,01	0,0%
Total general	6.615.451,93	6.815.890,60	-2,9%

importes en millones €