

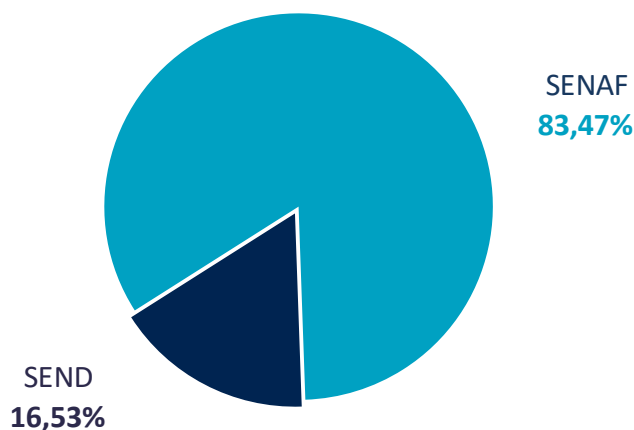
NEGOCIACIÓN EN PLATAFORMA

Julio 2022

Negociación en Plataforma	Año 2022		Año 2021	
	Mes	Acumulado	Mes	Acumulado
Deuda Pública	6.260,22	71.301,48	16.807,83	152.914,62
SENAF	5.769,70	59.518,25	13.312,01	108.537,17
SEND	490,53	11.783,23	3.495,82	44.377,45
Renta Fija Privada	4,48	62,23	13,55	97,04
SEND	4,48	62,23	13,55	97,04
Total general	6.264,71	71.363,71	16.821,38	153.011,65

importes en millones €

NEGOCIACIÓN DEUDA PÚBLICA Acumulado 2022 %



Negociación en Plataforma	Año 2022		Año 2021	
	Mes	Acumulado	Mes	Acumulado
Deuda Pública	920	8.535	2.235	19.121
SENAF	858	7.836	2.026	17.296
SEND	62	699	209	1.825
Renta Fija Privada	346	3.756	610	5.405
SEND	346	3.756	610	5.405
Total general	1.266	12.291	2.845	24.526

Nº de operaciones

Nº DE OPERACIONES Acumulado en 2022 %

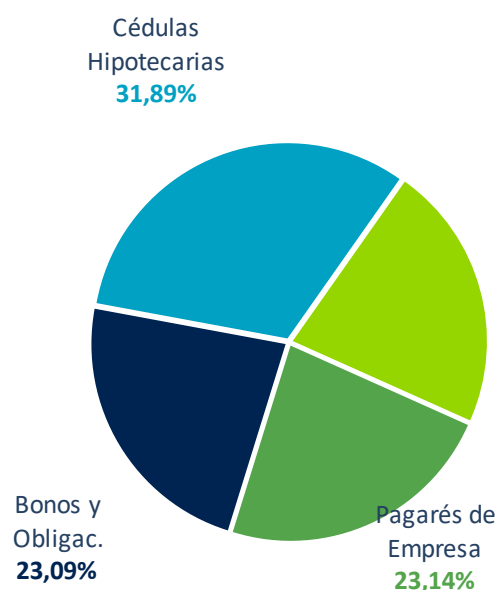


ADMISIONES A COTIZACIÓN

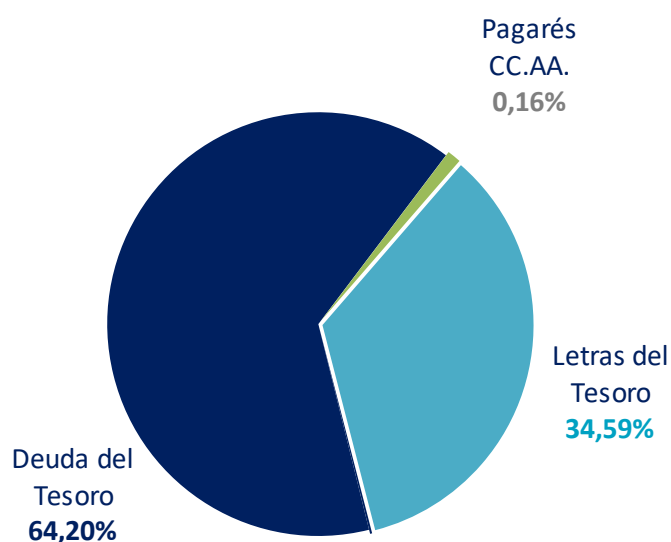
ADMISIONES	Año 2022		Año 2021		Variación	
	Mes	Acumulado	Mes	Acumulado	Mes	Acumulado
AIAF	74.110,74	633.947,13	124.724,18	832.837,14	-40,6%	-23,9%
Renta Fija Privada	5.629,67	76.314,56	21.799,72	88.271,27	-74,2%	-13,5%
Pagarés de Empresa	4.359,66	17.661,09	2.803,51	12.040,76	55,5%	46,7%
Bonos y Obligaciones	510,90	17.621,17	645,21	34.870,04	-20,8%	-49,5%
Cédulas Hipotecarias	0,00	24.340,00	11.220,00	24.150,98	-100,0%	0,8%
Titulización	759,10	16.692,30	7.131,00	16.834,50	-89,4%	-0,8%
Participaciones Preferentes	0,00	0,00	0,00	375,00		-100,0%
Deuda Pública	68.481,07	557.632,57	102.924,46	744.565,87	-33,5%	-25,1%
Letras del Tesoro	7.994,03	56.503,75	7.252,91	59.158,02	10,2%	-4,5%
Pagarés CC.AA.	58,00	260,22	35,63	304,58	62,8%	-14,6%
Deuda del Tesoro	11.703,42	104.871,31	12.606,50	114.764,48	-7,2%	-8,6%
Deuda CC.AA	0,00	1.725,00	1.035,00	4.457,00	-100,0%	-61,3%
Otros Emisores Públicos	0,00	500,00	0,00	9.500,00		-94,7%
Strips	354,13	5.010,45	17,36	1.258,30	1940,4%	298,2%
Deuda Publica Extranjera	48.371,50	388.761,85	81.977,08	555.123,49	-41,0%	-30,0%
MARF	1.413,50	8.561,00	1.020,20	6.677,70	38,6%	28,2%
Renta Fija Privada	1.413,50	8.561,00	1.020,20	6.677,70	38,6%	28,2%
Pagarés de Empresa	1.387,20	8.043,20	928,20	6.355,70	49,5%	26,6%
Bonos y Obligaciones	0,00	103,20	92,00	322,00	-100,0%	-68,0%
Cédulas Hipotecarias	0,00	100,00	0,00	0,00		
Titulización	4,30	292,60	0,00	0,00		
Participaciones Preferentes	22,00	22,00	0,00	0,00		
Total general	75.524,24	642.508,13	125.744,38	839.514,84	-39,9%	-23,5%

importes en millones €

ADMISIONES RENTA FIJA PRIVADA Acumulado en 2022 %



ADMISIONES DEUDA PÚBLICA ESPAÑOLA Acumulado 2022 %



SALDOS EN CIRCULACIÓN

Saldo Vivo			
	Julio 2022	Julio 2021	Variación
AIAF	6.178.877,46	6.461.339,19	-4,4%
Renta Fija Privada	447.809,75	472.486,93	-5,2%
Pagarés de Empresa	5.757,07	6.776,27	-15,0%
Bonos y Obligaciones	63.503,70	65.000,02	-2,3%
Cédulas Hipotecarias	223.507,48	228.760,98	-2,3%
Titulización	146.816,51	164.974,66	-11,0%
Participaciones Preferentes	8.225,00	6.975,00	17,9%
Deuda Pública	5.731.067,71	5.988.852,25	-4,3%
Letras del Tesoro	77.245,65	76.998,56	0,3%
Pagarés CC.AA.	357,54	349,31	2,4%
Deuda del Tesoro	1.133.907,02	1.055.331,49	7,4%
Deuda CC.AA	35.697,43	34.780,08	2,6%
Otros Emisores Públicos	8.260,40	6.910,40	19,5%
Strips	55.775,59	50.130,49	11,3%
Deuda Pública Extranjera	4.419.824,07	4.764.351,93	-7,2%
MARF	10.608,29	6.348,07	67,1%
Renta Fija Privada	10.608,29	6.348,07	67,1%
Pagarés de Empresa	4.651,70	3.694,90	25,9%
Bonos y Obligaciones	1.818,20	1.670,33	8,9%
Cédulas Hipotecarias	450,00	350,00	0,29
Titulización	3.584,39	550,85	550,7%
Participaciones Preferentes	104,00	82,00	26,8%
Bolsa de Barcelona	2.322,14	2.608,06	-11,0%
Renta Fija Privada	284,45	330,28	-13,9%
Titulización	284,45	330,28	-13,9%
Deuda Pública	2.037,69	2.277,79	-10,5%
Pagarés CC.AA.	67,90	68,00	-0,1%
Deuda CC.AA	1.937,79	1.937,79	0,0%
Otros Emisores Públicos	32,00	272,00	-88,2%
Bolsa de Bilbao	7.010,79	6.661,56	5,2%
Deuda Pública	7.010,79	6.661,56	5,2%
Deuda CC.AA	6.960,79	6.611,56	5,3%
Otros Emisores Públicos	50,00	50,00	0,0%
Bolsa de Madrid	99,54	99,55	0,0%
Renta Fija Privada	99,54	99,55	0,0%
Bonos y Obligaciones	99,54	99,55	0,0%
Total general	6.198.918,23	6.477.056,43	-4,3%

Importe en millones €